

Ideenbox | Risi & Ko Rätsel-Rallye

Thema	Vertiefung unterschiedlicher Verkehrs- und Mobilitätsthemen
Querverweis Lehrplan	Grundlagen für verkehrsgemessenes Verhalten und erforderliche Kenntnisse über Verkehrseinrichtungen, Verkehrsvorschriften, Verkehrswege und Verkehrsmittel sowie Kenntnisse über den Umweltschutz und seine Bedeutung vermitteln
Methode	Suchspiel mit Lösungsfindung
Setting	Schulgebäude
Unterrichtsmaterial	Hinweiskarten, Kopiervorlage „Lösungskarte“, eventuell Preis für die Gewinnerin/den Gewinner
Dauer	1-2 UE
Literatur	<i>Schmölz, B. (2006). Carmen, Pablo und Paffi. Projekt: Volksschuluni. Begleitunterlagen für Lehrerinnen und Lehrer. Wien: KFV.</i>



Ziel

Mit der Rätsel-Rallye können am Ende der Volksschulzeit auf spielerische Weise noch einmal wichtige Verkehrssicherheitsthemen angesprochen werden. Mit Hilfe von Fragen, die in einer „Schnitzeljagd“ verpackt sind, wird es möglich, das Wissen der Kinder zu unterschiedlichen Verkehrs- und Mobilitätsthemen zu vertiefen und die Erreichung bestimmter Lernziele zu überprüfen.



Ablauf

Im Zuge der Rätsel-Rallye sollen die Kinder verschiedene Fragen beantworten und mit den richtigen Lösungsbuchstaben am Ende den gesuchten Leitspruch finden. Die gesuchten Buchstaben und die entsprechenden Hinweise zum nächsten Ort befinden sich jeweils auf einem Kärtchen. Die Kärtchen werden von der Pädagogin bzw. dem Pädagogen vorab im Schulgebäude verteilt und am besten so an der Wand, der Tür o.ä. befestigt, dass die Kinder diese nicht irrtümlich mitnehmen oder einstecken können.

Haben die Kinder alle Kärtchen gefunden und die Fragen richtig beantwortet, ergibt die Reihung der Buchstaben eine sinnvolle Lösung, die natürlich etwas mit dem Thema Verkehr und Mobilität zu tun hat.

Das 1. Kärtchen erhalten die Kinder im Klassenzimmer.

1. Kärtchen:

Bevor ich über die Straße gehe, schaue ich mehrmals nach _____ und _____ .

Nimm den 6. Buchstaben des zweiten gesuchten Worts. Nimm den 2. Buchstaben des ersten gesuchten Worts.

Suche weiter vor dem Klassenzimmer.

2. Kärtchen:

Auch wenn die Ampel Grün zeigt, muss ich auf den Verkehr _____ geben.

Nimm den 2. und 3. Buchstaben des gesuchten Worts.

Suche weiter vor der Direktion.

3. Kärtchen:

Bei Dunkelheit sollte ich immer R _____ fragen, damit ich von anderen besser gesehen werde.

Nimm den 2. und 9. Buchstaben des gesuchten Worts.

Suche weiter vor dem Lehrerzimmer.

4. Kärtchen:

Welches ist das am wenigsten umweltfreundliche Verkehrsmittel?

F _____

Nimm den 3. Buchstaben des gesuchten Worts.

Suche weiter vor dem Werkraum.

5. Kärtchen:

Wenn sich bei einem Unfall jemand schwer verletzt, rufe ich den _____ 144.

Nimm den 1. und 3. Buchstaben des gesuchten Worts.

Suche weiter beim Schuleingang (innerhalb der Schule).

6. Kärtchen:

Auch wenn ich einen Z _____ S T _____ benutze, achte ich beim Überqueren der Straße auf Fahrräder und Autos.

Nimm den 2. und 8. Buchstaben des gesuchten Worts.

Suche weiter vor dem Turnsaal.

7. Kärtchen:

Mit dem Fahrrad darf ich auf Fahrradstraßen, am R _____ oder auf der Fahrbahn fahren.

Nimm den 4., 5. und 6. Buchstaben des gesuchten Worts.

Suche weiter in der Garderobe.

8. Kärtchen:

Mit 8 Jahren darf man alleine mit dem _ C _____ fahren.

Nimm den 1. Buchstaben des gesuchten Worts.

Du bist fertig: Wie lautet die richtige Lösung?

Der gesuchte Leitspruch lautet: „Sicher unterwegs“

Sobald alle Kinder wieder im Klassenzimmer angekommen sind, bespricht die Pädagogin bzw. der Pädagoge die einzelnen Lösungen. Somit können ausgewählte Themen wiederholt und das Wissen der Kinder gefestigt werden. Vertiefungsthemen könnten dabei sein:

- Wie überquert man sicher eine Straße? (siehe auch Ideenbox „Risi & Ko auf dem Schulweg“ für die 2. Klasse)
- Wie bleibt man bei Dämmerung und Dunkelheit für andere gut sichtbar? (siehe auch Ideenbox „Sehen und gesehen werden“ für die 3. Klasse)
- Wie verhält man sich im Notfall richtig? (siehe auch Ideenbox „Der Notruf – Hilfe holen nach einem Unfall“ für die 4. Klasse)



Hinweis

Es wird empfohlen, die Kinder nach und nach in Gruppen von höchstens 3-5 Kindern loszuschicken, damit bei den einzelnen Hinweis-Stationen kein zu großes Gedränge entsteht.

Die Risi & Ko Rätsel-Rallye kann auch als Gewinnspiel geplant werden. Nachdem die Lösung gefunden wurde, nimmt die Lösungskarte jedes Kindes an einer Verlosung teil, und die Gewinnerin bzw. der Gewinner erhält einen Preis.

Lösungsblatt

1. Kärtchen:

Bevor ich über die Straße gehe, schaue ich mehrmals nach **L I N K S** und **R E C H T S** .

2. Kärtchen:

Auch wenn die Ampel Grün zeigt, muss ich auf den Verkehr **A C H T** geben.

3. Kärtchen:

Bei Dunkelheit sollte ich immer **R E F L E K T O R E N** tragen, damit ich von anderen besser gesehen werde.

4. Kärtchen:

Welches ist das am wenigsten umweltfreundliche Verkehrsmittel?

F L U G Z E U G

5. Kärtchen:

Wenn sich bei einem Unfall jemand schwer verletzt, rufe ich den **N O T R U F** 144.

6. Kärtchen:

Auch wenn ich einen **Z E B R A S T R E I F E N** benutze, achte ich beim Überqueren der Straße auf Fahrräder und Autos.

7. Kärtchen:

Mit dem Fahrrad darf ich auf Fahrradstraßen, am **R A D W E G** oder auf der Fahrbahn fahren.

8. Kärtchen:

Mit 8 Jahren darf man alleine mit dem **S C O O T E R** fahren.

Die richtige Lösung lautet: „**Sicher unterwegs**“

Risi & Ko Rätsel-Rallye!

Löse die Aufgaben der Rätsel-Rallye und trage die Lösungsbuchstaben ein.

Wenn du die richtige Lösung gefunden hast, wirf den Zettel in die Box im Klassenzimmer!

Vergiss nicht, vorher noch deinen Namen und deine Klasse anzugeben!

Viel Glück!

_____!

Name:

Risi & Ko Rätsel-Rallye!

Löse die Aufgaben der Rätsel-Rallye und trage die Lösungsbuchstaben ein.

Wenn du die richtige Lösung gefunden hast, wirf den Zettel in die Box im Klassenzimmer!

Vergiss nicht, vorher noch deinen Namen und deine Klasse anzugeben!

Viel Glück!

_____!

Name:

Risi & Ko Rätsel-Rallye!

Löse die Aufgaben der Rätsel-Rallye und trage die Lösungsbuchstaben ein.

Wenn du die richtige Lösung gefunden hast, wirf den Zettel in die Box im Klassenzimmer!

Vergiss nicht, vorher noch deinen Namen und deine Klasse anzugeben!

Viel Glück!

_____!

Name:

Risi & Ko Rätsel-Rallye!

Löse die Aufgaben der Rätsel-Rallye und trage die Lösungsbuchstaben ein.

Wenn du die richtige Lösung gefunden hast, wirf den Zettel in die Box im Klassenzimmer!

Vergiss nicht, vorher noch deinen Namen und deine Klasse anzugeben!

Viel Glück!

_____!

Name:

Risi & Ko Rätsel-Rallye!

Löse die Aufgaben der Rätsel-Rallye und trage die Lösungsbuchstaben ein.

Wenn du die richtige Lösung gefunden hast, wirf den Zettel in die Box im Klassenzimmer!

Vergiss nicht, vorher noch deinen Namen und deine Klasse anzugeben!

Viel Glück!

_____!

Name:

Risi & Ko Rätsel-Rallye!

Löse die Aufgaben der Rätsel-Rallye und trage die Lösungsbuchstaben ein.

Wenn du die richtige Lösung gefunden hast, wirf den Zettel in die Box im Klassenzimmer!

Vergiss nicht, vorher noch deinen Namen und deine Klasse anzugeben!

Viel Glück!

_____!

Name:



Risi & Ko Rätsel-Rallye!

Löse die Aufgaben der Rätsel-Rallye und trage die Lösungsbuchstaben ein.
Wenn du die richtige Lösung gefunden hast, komm wieder zurück in dein Klassenzimmer!

Viel Glück!

-----!

Name:

Risi & Ko Rätsel-Rallye!

Löse die Aufgaben der Rätsel-Rallye und trage die Lösungsbuchstaben ein.
Wenn du die richtige Lösung gefunden hast, komm wieder zurück in dein Klassenzimmer!

Viel Glück!

-----!

Name:

Risi & Ko Rätsel-Rallye!

Löse die Aufgaben der Rätsel-Rallye und trage die Lösungsbuchstaben ein.
Wenn du die richtige Lösung gefunden hast, komm wieder zurück in dein Klassenzimmer!

Viel Glück!

-----!

Name:

Risi & Ko Rätsel-Rallye!

Löse die Aufgaben der Rätsel-Rallye und trage die Lösungsbuchstaben ein.
Wenn du die richtige Lösung gefunden hast, komm wieder zurück in dein Klassenzimmer!

Viel Glück!

-----!

Name:

Risi & Ko Rätsel-Rallye!

Löse die Aufgaben der Rätsel-Rallye und trage die Lösungsbuchstaben ein.
Wenn du die richtige Lösung gefunden hast, komm wieder zurück in dein Klassenzimmer!

Viel Glück!

-----!

Name:



Risi & Ko Rätsel-Rallye!

Löse die Aufgaben der Rätsel-Rallye und trage die Lösungsbuchstaben ein.
Wenn du die richtige Lösung gefunden hast, komm wieder zurück in dein Klassenzimmer!

Viel Glück!

-----!

Name:



Bevor ich über die Straße gehe, schaue ich mehrmals nach _____
und _____.

Nimm den 6. Buchstaben des zweiten gesuchten Worts. Nimm den 2. Buchstaben des
ersten gesuchten Worts.

Suche weiter vor dem Klassenzimmer.

Auch wenn die Ampel Grün zeigt, muss ich auf den Verkehr _____
geben.

Nimm den 2. und 3. Buchstaben des gesuchten Worts.

Suche weiter vor der Direktion.

Bei Dunkelheit sollte ich immer R _____ tragen, damit
ich von anderen besser gesehen werde.

Nimm den 2. und 9. Buchstaben des gesuchten Worts.

Suche weiter vor dem Lehrerzimmer.

Welches ist das am wenigsten umweltfreundliche Verkehrsmittel?


F _____

Nimm den 3. Buchstaben des gesuchten Worts.

Suche weiter vor dem Werkraum.




2. Kärtchen: Vor dem Klassenzimmer platzieren



1. Kärtchen: Im Klassenzimmer zeigen



4. Kärtchen: Vor dem Lehrerzimmer platzieren



3. Kärtchen: Vor der Direktion platzieren

Wenn sich bei einem Unfall jemand schwer verletzt, rufe ich den
_____ 1 4 4.

Nimm den 1. und 3. Buchstaben des gesuchten Worts.

Suche weiter beim Schuleingang (innerhalb der Schule).

Auch wenn ich einen Z_____ S T _____ benutze, achte ich
beim Überqueren der Straße auf Auto- und Fahrradfahrer.

Nimm den 2. und 8. Buchstaben des gesuchten Worts.

Suche weiter vor dem Turnsaal.

Mit dem Fahrrad darf ich auf Fahrradstraßen, am R _____ oder
auf der Fahrbahn fahren.


Nimm den 4., 5. und 6. Buchstaben des gesuchten Worts.

Suche weiter in der Garderobe.

Mit 8 Jahren darf man alleine mit dem _ C _____ fahren.

Nimm den 1. Buchstaben des gesuchten Worts.


Du bist fertig: Wie lautet die richtige Lösung?




6. Kärtchen: Beim Schließgang platzieren



5. Kärtchen: Vor dem Werkraum platzieren



8. Kärtchen: In der Garderobe platzieren



7. Kärtchen: Vor dem Turnsaal platzieren