

KFV 



MIT TRENDSPORTGERÄTEN UNTERWEGS

5. bis 9. Schulstufe

MOBIL 
ANS ZIEL



LAND
OBERÖSTERREICH



Trendsportgeräte im Überblick




**E-Scooter, Segway,
Sidewalker**



**Inlineskates,
E-Skates**



**Mini- & Kleinroller,
Hoverboard, E-Skateboard**



**Skate-, Long-,
Snake-, Waveboard**



Wo darf ich unterwegs sein?



Gehsteig, Gehweg



Fußgängerzone



Begegnungszone

¹ Da Boards nicht mit dem Körper verbunden sind, besteht eine erhöhte Gefahr, dass das Gerät bei einem Sturz wegrollt und andere gefährdet. Die Zulässigkeit ihrer Verwendung hängt daher von den jeweiligen Gegebenheiten ab und kann auch unzulässig sein.

² gelten als Fahrrad

Wo darf ich unterwegs sein?



Wohn- und Spielstraße



Radweg



Fahrbahn

² gelten als Fahrrad

³ innerhalb des Ortsgebiet

Welche Alterslimits gelten?



Kein Alterslimit

für Trendsportgeräte
in Wohnstraßen



ab 8 Jahren

Durch Muskelkraft
betriebene Geräte,
außerhalb von Wohnstraßen



ab 12 Jahren

Geräte mit elektrischem Antrieb
und Inlineskates, außerhalb
von Wohnstraßen

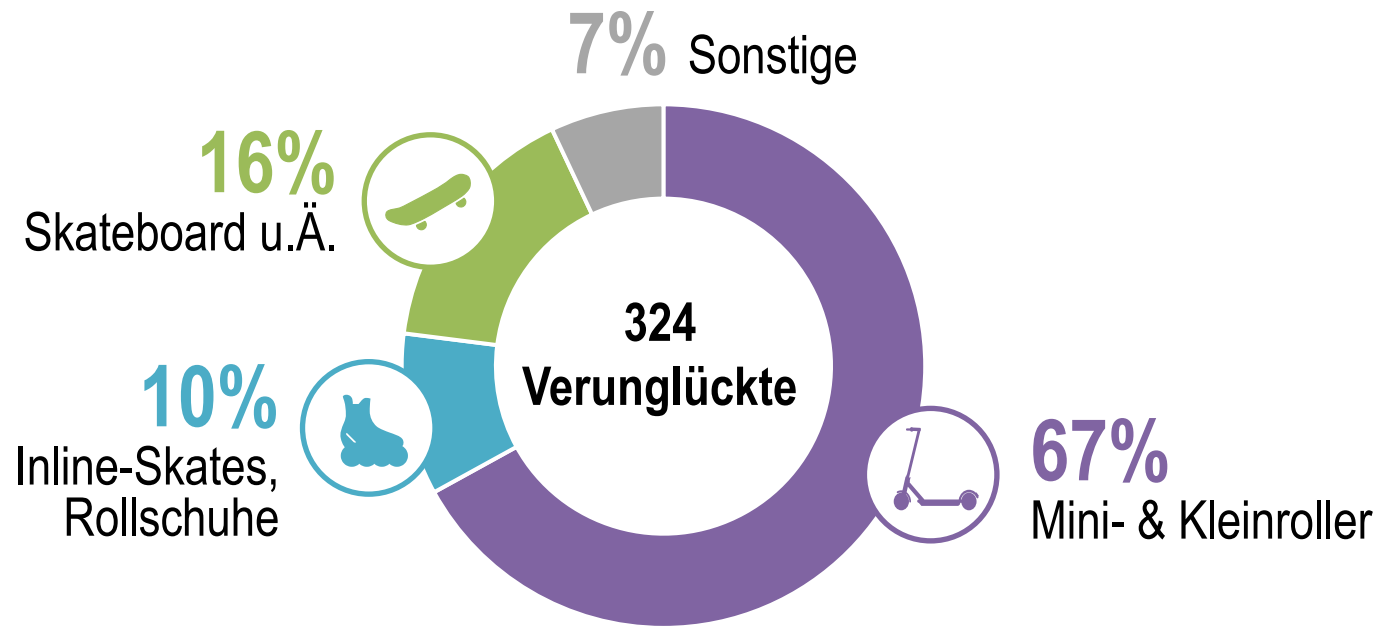



Bei **Geräten mit elektrischem Antrieb** unter 12 Jahren
die Begleitung durch eine **mindestens 16 Jahre alte
Begleitperson** vorgeschrieben.




Sobald ein **Radfahrausweis**
vorhanden ist, darf man allein
unterwegs sein.

Verunglückte im Straßenverkehr



 Viele **Unfälle mit Trendsportgeräten** werden nicht von der Polizei erfasst, deshalb ist von **wesentlich mehr Verletzten** auszugehen.



Diskussion

Habt ihr Ideen, wie Stürze und Unfälle verhindert werden können?

Wie können eurer Meinung nach schweren Verletzungen vermieden werden?

Wie kann ich Stürze und Unfälle vermeiden?



- Verkehrsregeln beachten
- Ablenkung vermeiden
- Fahrgeschwindigkeit dem eigenen Können anpassen
- Auf dem Gehsteig auf der von der Fahrbahn abgeneigten Seite fahren
- Helle Kleidung tragen und Gerät mit Reflektoren oder Lichtern versehen

Wie kann ich Stürze und Unfälle vermeiden?

- Auf die Mitnahme Anderer verzichten
- Richtiges Abstellen von Trendsportgeräten
- Schuhbänder immer fest binden, damit sie sich nicht in den Rollen verfangen
- Steinigen, unebenen und nassen Untergrund meiden oder langsam und mit erhöhter Vorsicht fahren



Wie kann ich schwere Verletzungen vermeiden?

Trage einen Helm!



Benutze **Handgelenk-, Knie- und Ellbogenschützer** beim Skateboarden und Inlineskaten!

Nur Geräte in **einwandfreiem Zustand** verwenden.




Verwende Trendsportgeräte, die deinem **Können**, deinen **persönlichen Anforderungen** und deiner **Körpergröße** entsprechen!

Wie kann ich schwere Verletzungen vermeiden?

FACT:


Beim Fahren eines E-Scooters,
Segways oder Sidewalkers
besteht bis 12 Jahre
eine Helmpflicht.



Wie kann ich schwere Verletzungen vermeiden?



Das Tragen eines Helmes
ist aber grundsätzlich
sinnvoll.



Wie kann ich schwere Verletzungen vermeiden?



Das Tragen eines Helmes
ist aber grundsätzlich
sinnvoll.



FACT:

Je schneller du unterwegs
bist, desto schwerer die
Verletzungen bei einem
Sturz.

Wie kann ich schwere Verletzungen vermeiden?



Das Tragen eines Helmes
ist aber grundsätzlich
sinnvoll.



Fahre immer so, dass
du dich und andere
nicht in Gefahr bringst.



KFV (Kuratorium für Verkehrssicherheit)

Schleiergasse 18 | A-1100 Wien

Tel: +43-(0)5 77 0 77-0 | Fax: +43-(0)5 77 0 77-1186

E-Mail: kfv@kfv.at | www.kfv.at | www.risi-und-ko.at

© KFV (2021). Sämtliche Angaben erfolgen trotz sorgfältiger Bearbeitung ohne Gewähr. Eine Haftung ist ausgeschlossen. Alle Rechte vorbehalten.

Gefördert aus Mitteln des Landes Oberösterreich



LAND
OBERÖSTERREICH



Weiterführende Angebote für Schüler*innen

Folie 1:

winterseitler/pixabay.com

Folie 2:

allinonemovie/pixabay.com (*Waveboard*)

gfkDSGN/pixabay.com (*Longboard*)

GEEK GAZU/flickr.com (*E-Skates*)

PIX1861/pixabay.com (*Inlineskates*)

Schäferle/pixabay.com (*Hoverboard*)

TheDigitalWay/pixabay.com (*Scooter*)

InsideCreativeHouse/stock.adobe.com (*E-Scooter*)

maxmann/pixabay.com (*Segways*)

Folie 3:

Imgorthand/istockphoto.com (*Gehsteig, Gehweg*)

MichaelGaida/pixabay.com (*Fußgängerzone*)

ZIHE/stock.adobe.com (*Begegnungszone*)

Folie 4:

Wannenmacher/KFV (*Wohn- und Spielstraße*)

Алексей Голуб/stock.adobe.com (*Radweg*)

Wannenmacher/KFV (*Fahrbahn*)

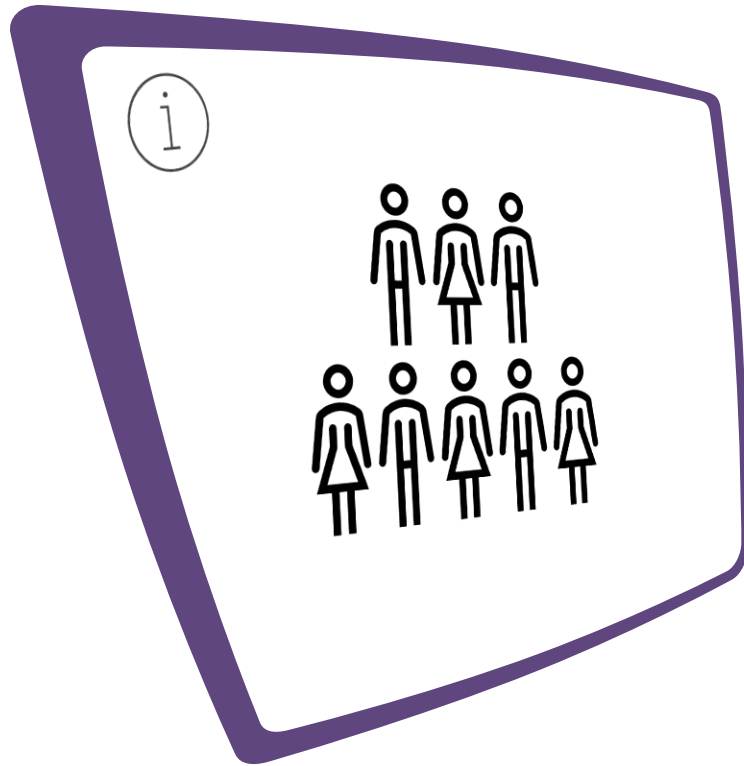
Folie 8 und 9:

6okean/stock.adobe.com

Folie 10:

AZImages/istockphoto.com

Weiterführende Angebote für Schüler*innen

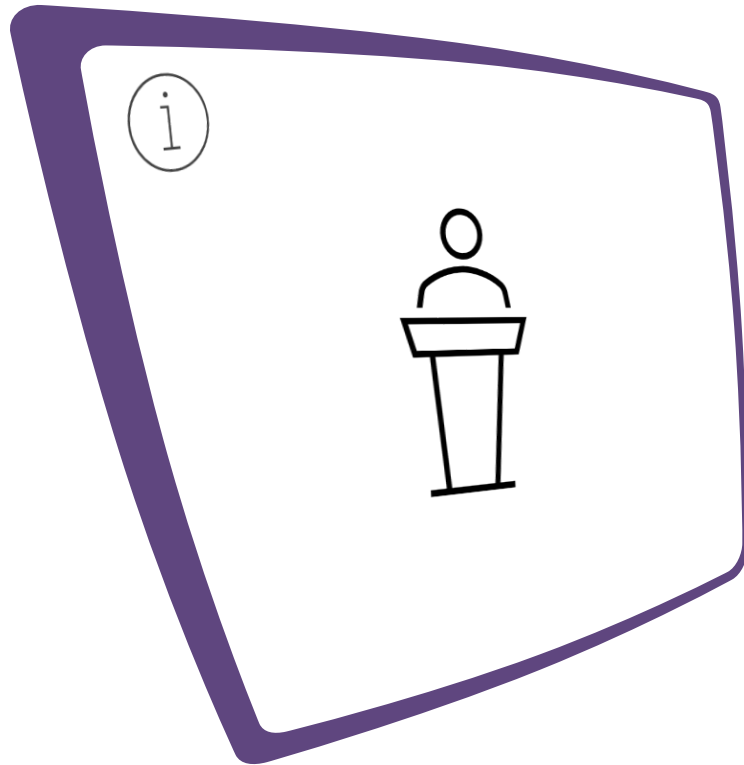


Dos und don'ts beim E-Scooterfahren (ab 5. Schulstufe)

[Dos und don'ts beim E-Scooterfahren | KFV - Kuratorium für Verkehrssicherheit](#)



Weiterführende Informationen für Pädagog*innen



Unterrichtsanleitungen zum Thema Mobilität

[Unterschiedliche Mobilitätsformen und ihr Potenzial | Risi & Ko \(risi-und-ko.at\)](https://www.risi-und-ko.at)



Verkehrs- und Verhaltensregeln für Trendsportgeräte

[Kleinfahrzeuge & Trendsportgeräte im Straßenverkehr - Micro-Scooter, Skatebaord, Tretroller, & Co.: Wo darf man mit was fahren? | ÖAMTC \(oeamtc.at\)](https://www.oeamtc.at)



Kurzvorstellung unterschiedlicher Trendsportgeräte

[Broschüre 210x105 trend sport 05.pdf \(sicherlebensgraz.at\)](https://www.sicherlebensgraz.at)



Studie zur Alltagsnutzung von elektrischen Kleinfahrzeugen

[e-WALK inhaltlicher-Projektbericht_final.pdf \(kfv.at\)](https://www.kfv.at)



Wo darf ich unterwegs sein?

Trage die richtigen Zahlen in die Kreise ein.

1  2  3  4 

Gehsteig, Gehweg



Fußgängerzone



Begegnungszone



Wohn- und Spielstraße



Radweg



Fahrbahn

Welche Trendsportgeräte können bereits ab 8 Jahren und welche erst ab 12 Jahren verwendet werden?

Ordne die Trendsportgeräte den Alterslimits richtig zu.

The diagram shows a central vertical list of 13 sports equipment items in white boxes. To the left is a green circle containing two white figures (a woman and a man), with the text 'ab 8 Jahren' below it. To the right is a blue circle containing two white figures (a woman and a man), with the text 'ab 12 Jahren' below it, followed by '(bzw. nach Bestehen der freiwilligen Radfahrprüfung)'. A dotted arrow with a pencil icon points from the 'Snakeboard' box to the 'ab 8 Jahren' category.

Snakeboard
Kleinroller
Longboard
Inlineskates
Hoverboard
Waveboard
E-Skateboard
Segway
E-Skates
Skateboard
E-Scooter
Sidewalker

ab 8 Jahren

ab 12 Jahren
(bzw. nach Bestehen der freiwilligen Radfahrprüfung)

Welche Trendsportgeräte können bereits ab 8 Jahren und welche erst ab 12 Jahren verwendet werden?

